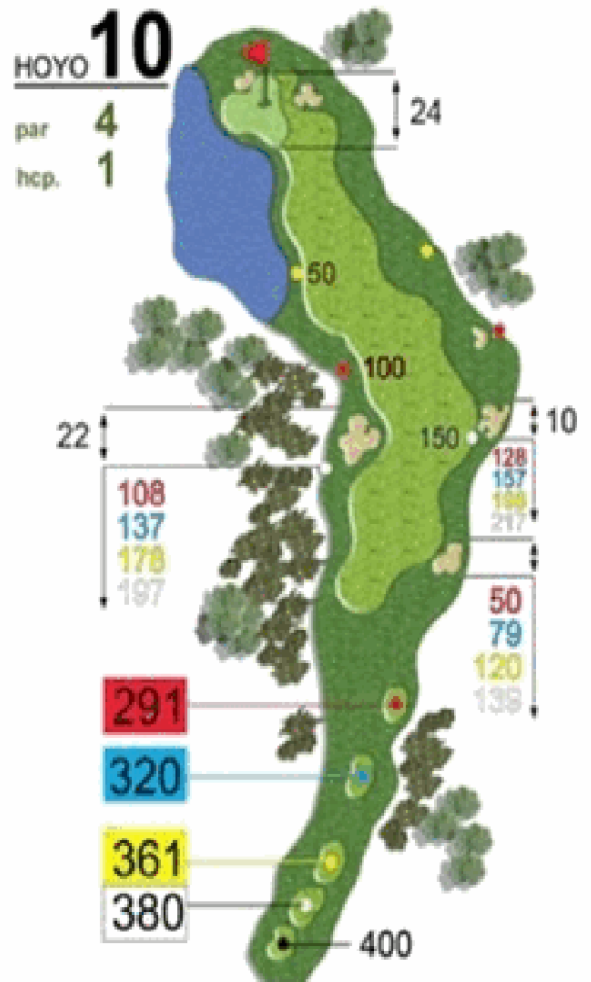


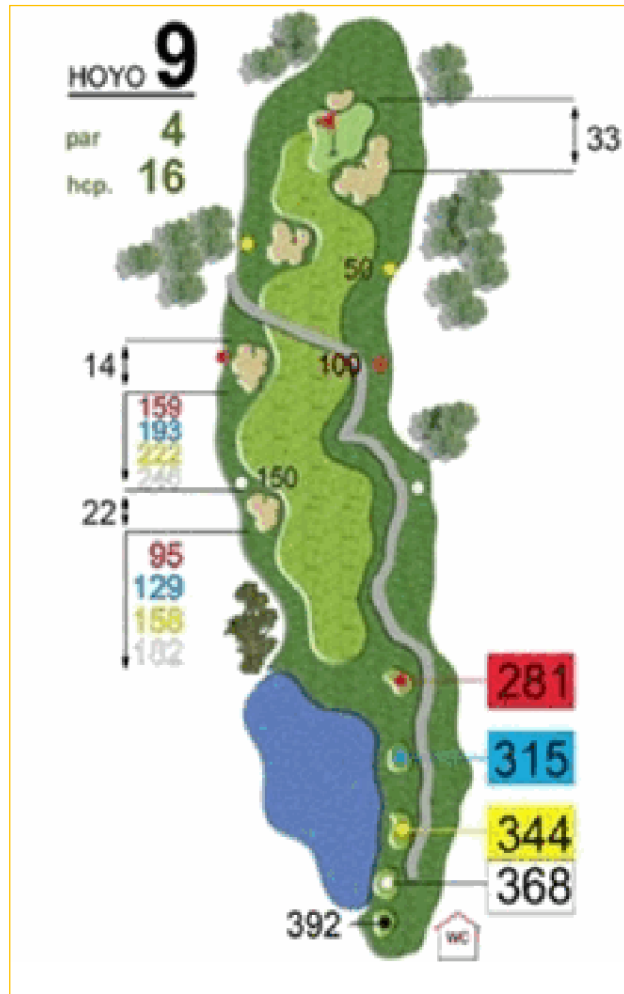
# CLUB DE GOLF FORO 2000



## CUADERNO DE CAMPO VILLAITANA (Levante)

Hoyo 10 Par 4 - 361m. - Hp 1

Considerado el más difícil del campo. De salida protegido por bunkers a izquierda y derecha. Los últimos cien metros con agua en el lado izquierdo convierten el tiro a Green en uno de los más tensos del recorrido.

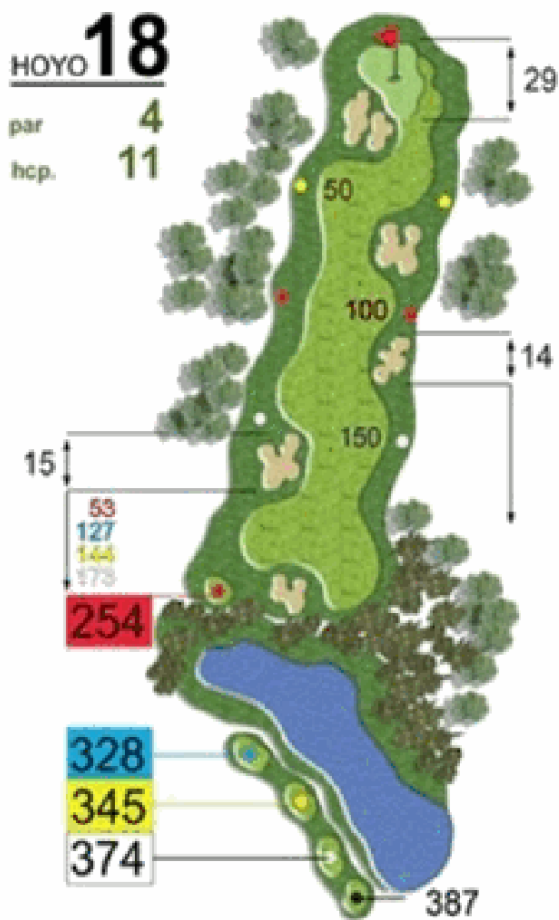


### Hoyo 1 Par 4 - 343m. Hp 18

Situado en la parte derecha del Gran Hotel Villaitana dos bunkers centrales protegen la caída de bola a ambos lados de la calle, un amplio bunker defiende la entrada a Green por la parte derecha.

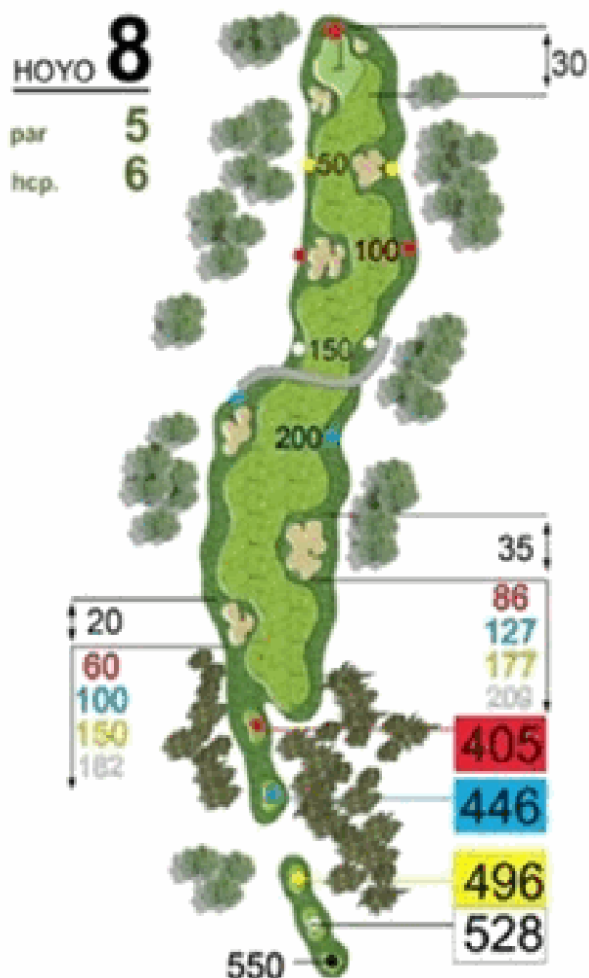
### Hoyo 11 Par 5 - 446m. Hp 7

El golpe de salida es en subida, el tiro a Green se complica por el gran bunker situado en la parte frontal del hoyo.



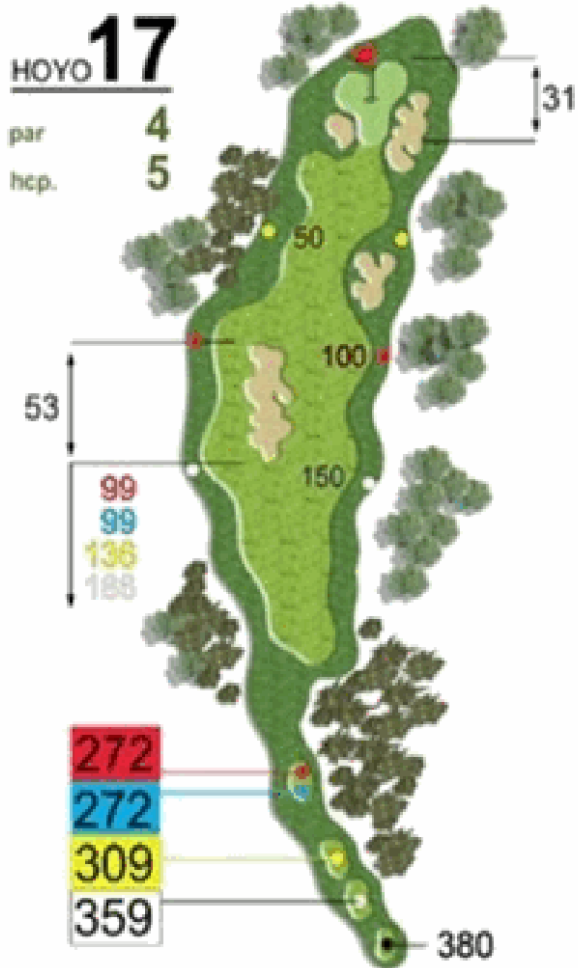
**Hoyo 2 Par 4 – 325m. Hp 10**

Con dog-leg a la derecha, un bunker defiende la parte central de la calle, el Green está protegido por bunkers a izquierda y derecha y uno más en la parte trasera del Green.



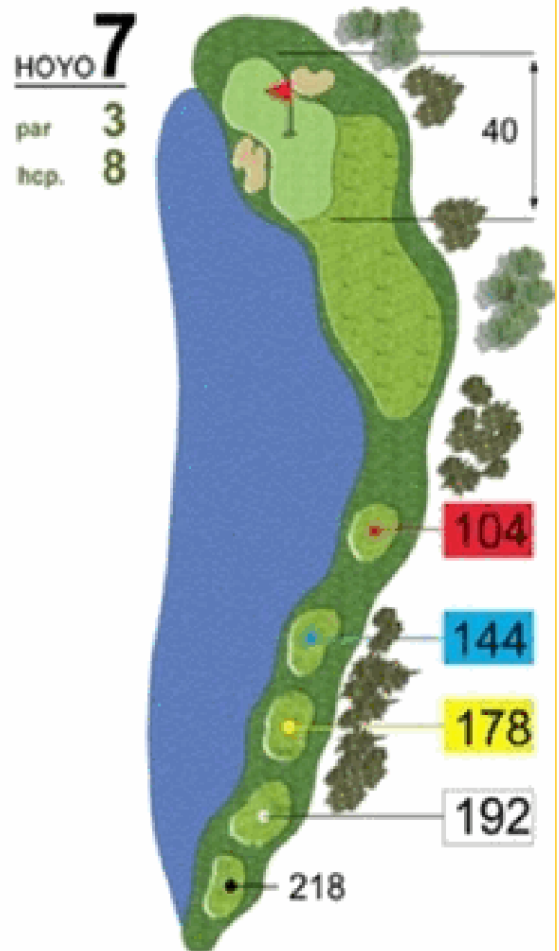
**Hoyo 12 Par 3 – 183m. Hp 3**

Uno de los hoyos más bonitos del recorrido, salida en alto con espectaculares vistas al mar Mediterráneo y Sierra Helada. Un gran número de complicados y profundos bunkers en su lado derecho harán que el tiro a Green deba ser muy preciso para conseguir el par.



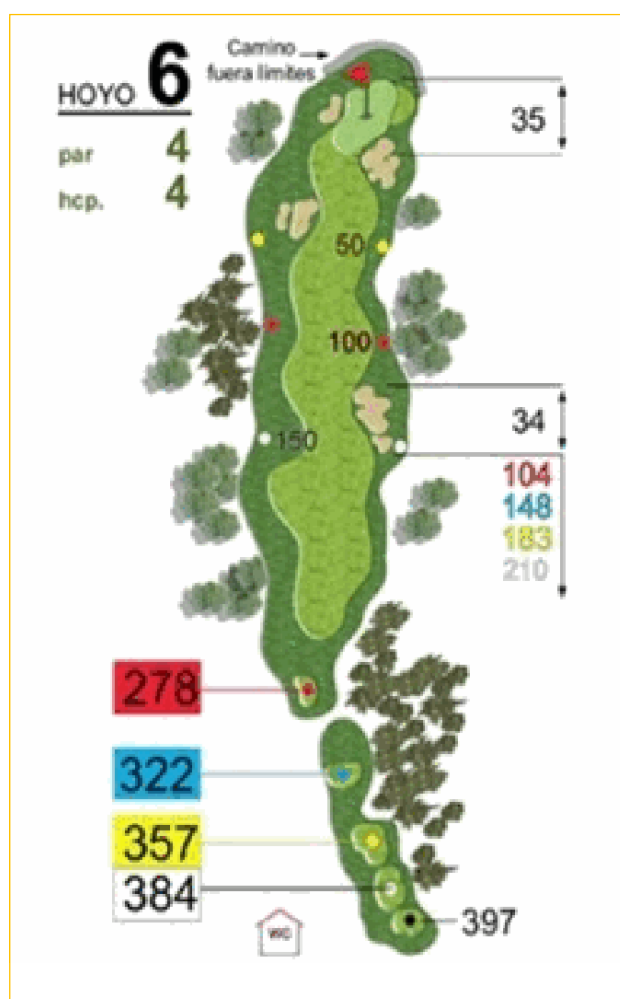
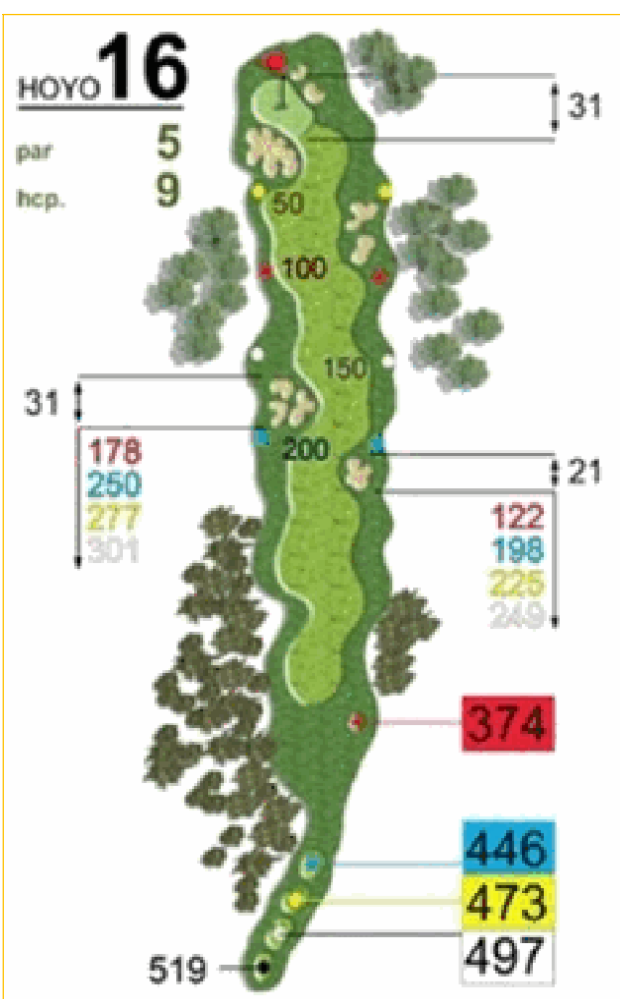
**Hoyo 3 Par 3 - 163m. Hp 12**

Las plataformas de los tees están situadas en altura, el Green tiene forma alargada y esta estratégicamente protegido por un grupo de grandes bunkers en el lado derecho que penalizan los tiros cortos.



**Hoyo 13 Par 4 - 304m. Hp 13**

Con dog-leg a derecha, la salida está protegida por un lago que transcurre por toda la parte derecha de la calle, difícil tiro a Green defendido por un bunker en su parte izquierda.

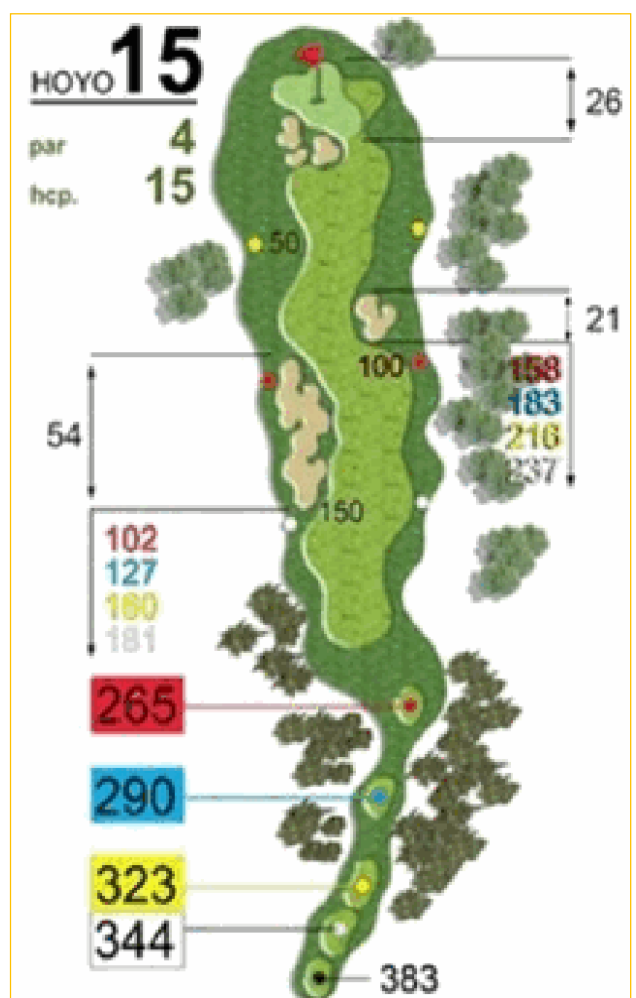
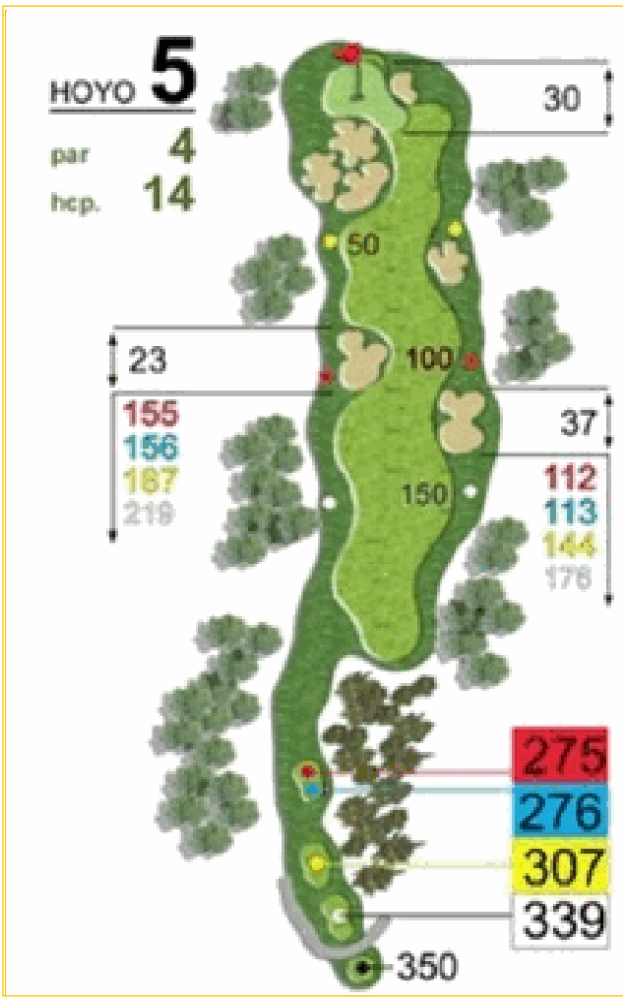


**Hoyo 4 Par 5 – 440m. Hp 2**

El fuera delimites entra en juego en la parte izquierda, deberá evitar los bunkers del lado derecho si quiere alcanzar el Green de dos golpes. Una vez alcanzado el final del hoyo encontrara una continuación de bunkers alargados en su parte derecha.

**Hoyo 14 Par 3 – 102m. Hp 17**

El hoyo más cortó del recorrido un amplio Green con mucho movimiento y numerosas ondulaciones complican este corto par 3.



DIAPOSITIVA 10 INFERIOR IZQUIERDA - HOYO 15 - TEXTO Y GREEN

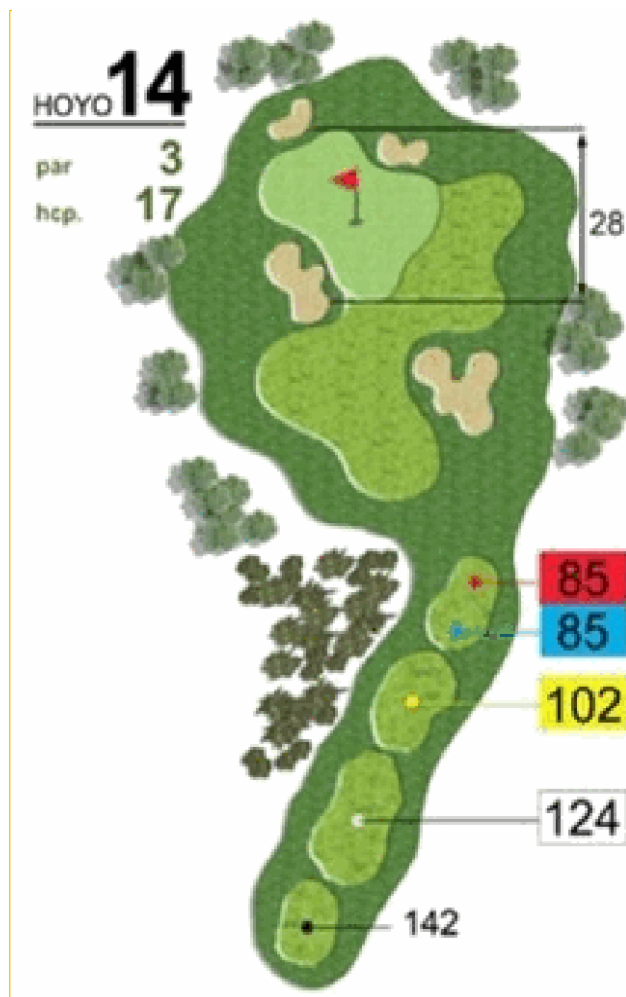
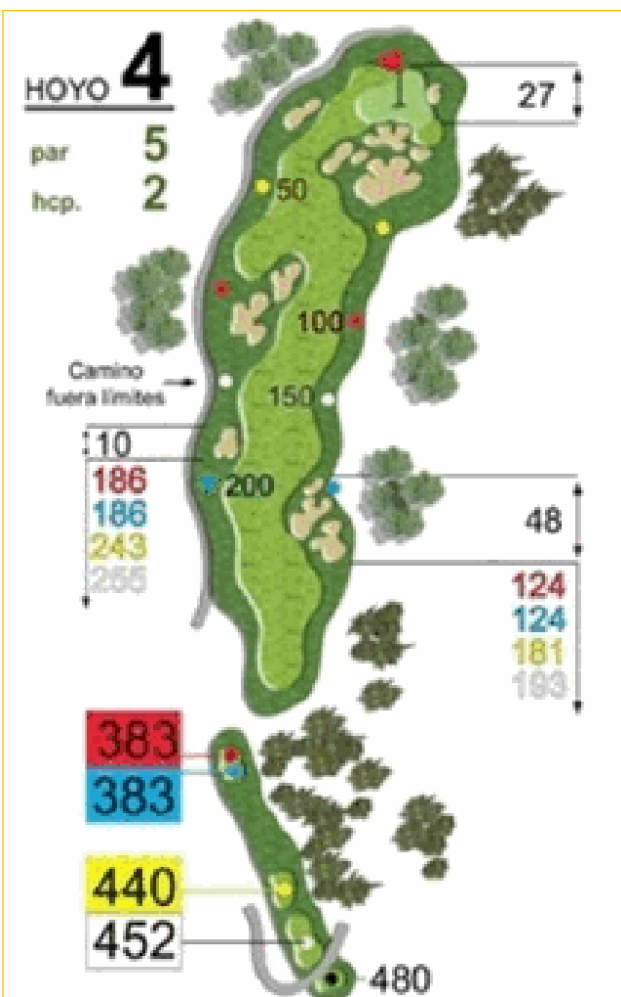
### Hoyo 15 Par 4 - 323m. Hp 15

Hoyo corto pero que exige de gran precisión en el golpe de salida para evitar los dos Bunkers que defienden ambos lados de la calle. El Green lo encontraremos en alto.

DIAPOSITIVA 4 INFERIOR IZQUIERDA - HOYO 5 - TEXTO Y GREEN

### Hoyo 5 Par 4 - 307m. Hp 14

Hoyo en ligera subida, dos bunkers en la parte derecha y uno en la izquierda de la calle. Un gran número de bunkers en la entrada izquierda protegen al Green. Las distintas posiciones de bandera hacen del hoyo bastante complicado.

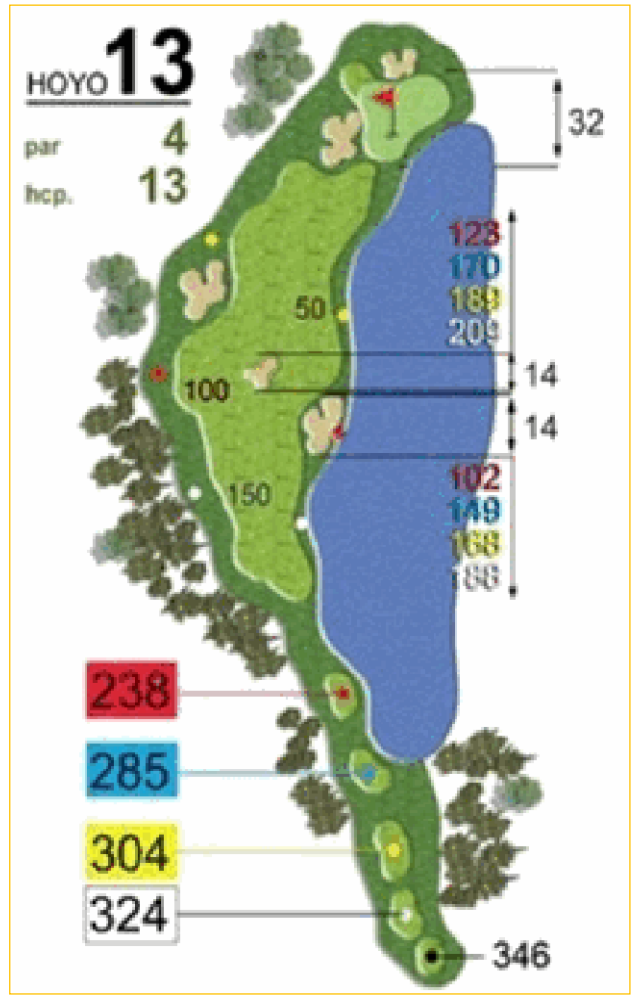
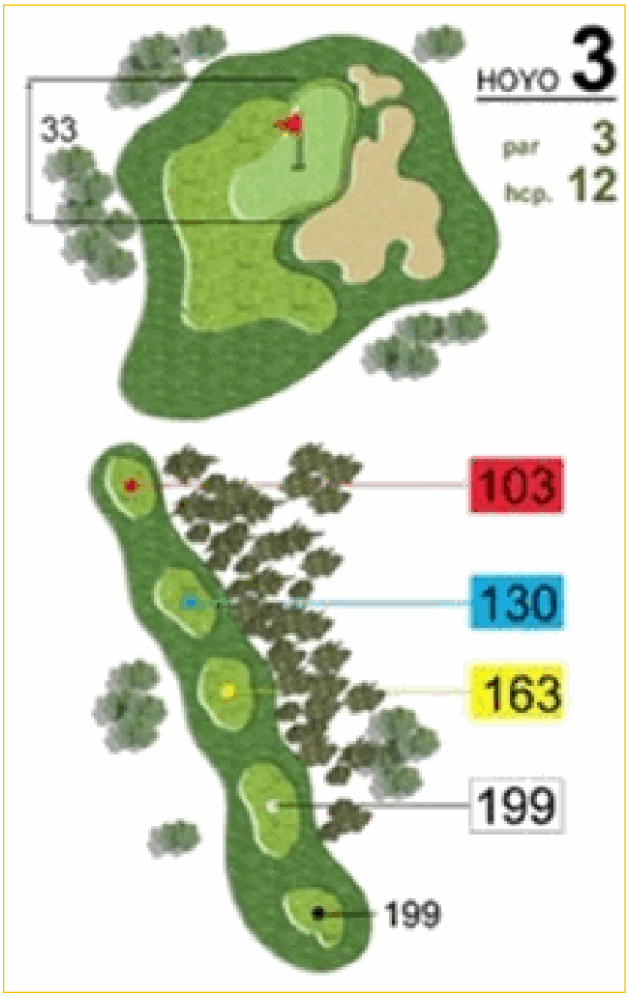


**Hoyo 16 Par 5 - 473m. - Hp 9**

Salida con fuera límites en su lado derecho. Habrá que posicionar un buen segundo golpe para asegurar una entrada a Green cómoda.

**Hoyo 6 Par 4 - 357m. Hp 4**

Con dog-leg a la derecha un buen primer golpe de salida facilita el tiro a un green amplio, aunque defendido con bunkers por los dos lados.

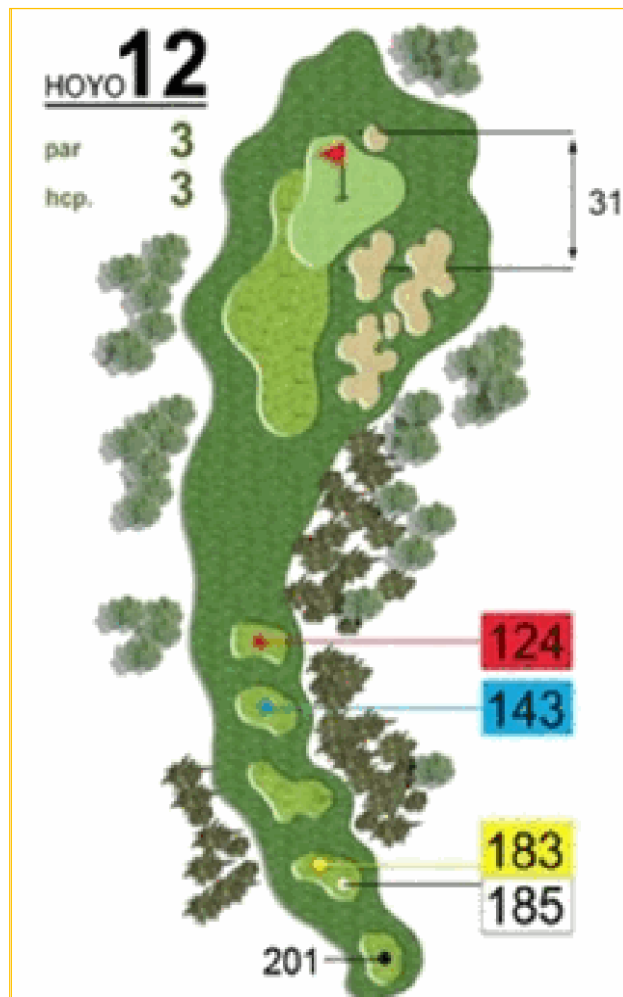
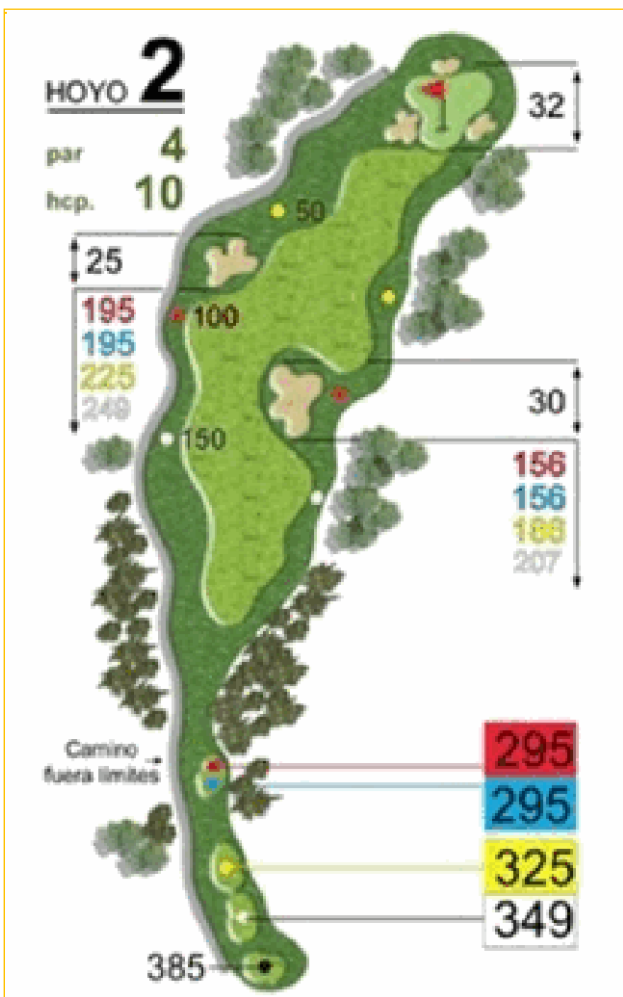


**Hoyo 17 Par 4 – 309 m. – Hp 5**

Con ligero dog-leg a derecha, un gran bunker situado en la parte central de la calle y un lado derecho muy complicado por su firme terroso harán del golpe de salida el más complicado. El Green está protegido a ambos lados por profundos bunkers.

**Hoyo 7 Par 3 – 178m. Hp 8**

Espectacular hoyo con agua en lado izquierdo desde la salida hasta el Green. El golpe seguro será apoyándose a la derecha del Green.

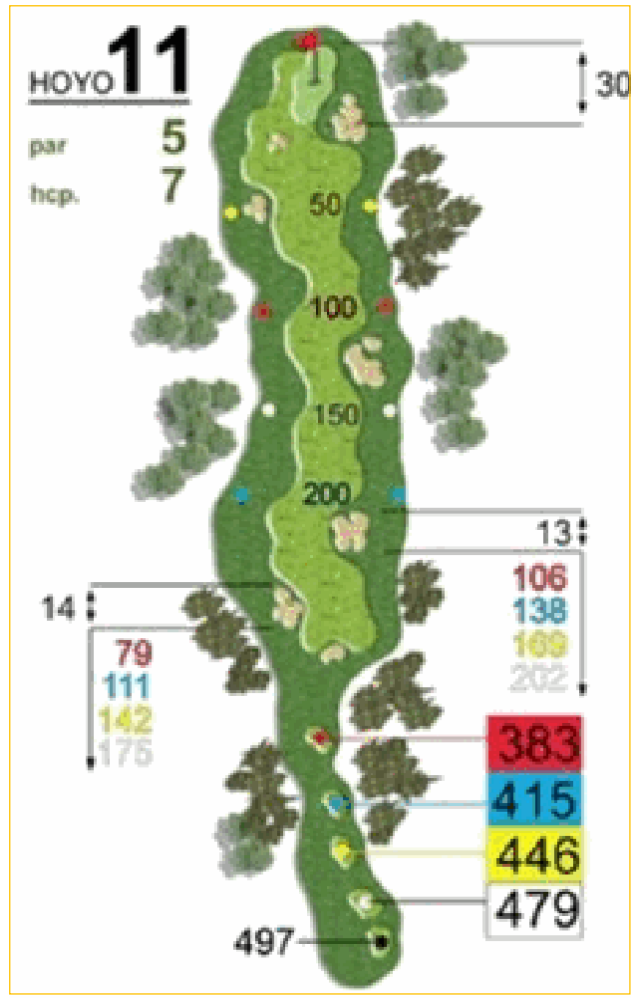
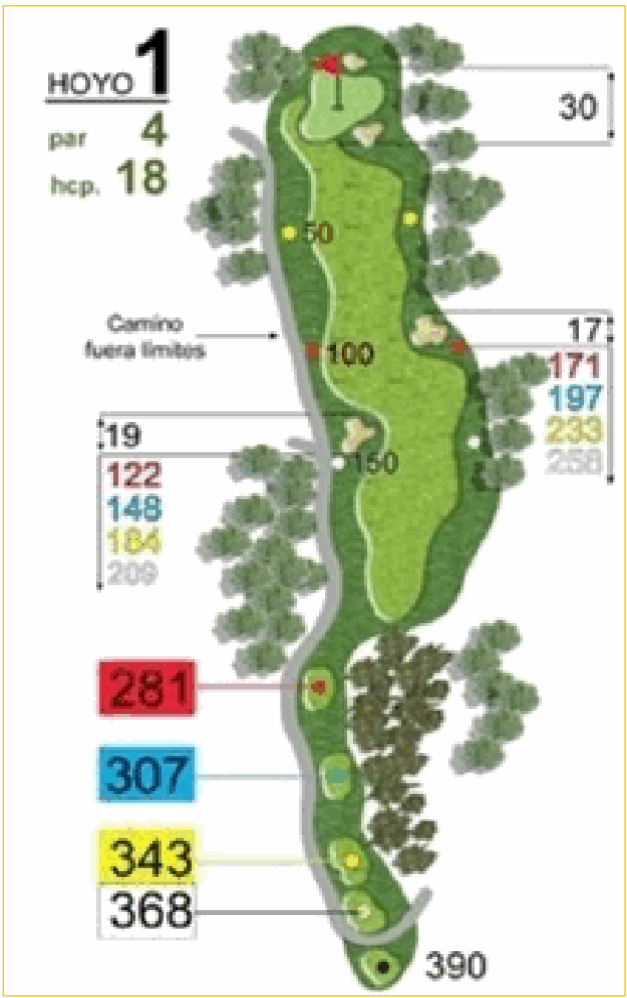


**Hoyo 18 - Par 4 345m. Hp 11**

Habrá que sobrevolar un pequeño lago desde el tee de salida, la entrada de green está protegida en la parte derecha por un inmenso bunker de forma alargada.

**Hoyo 8 Par 5 - 496m. Hp 6**

Con dog-leg derecha, el golpe de salida penaliza mucho debido a un gran bunker. El tiro a Green es en subida su dureza dependerá mucho de la colocación de la bandera.



**GolfScore** Campo de Golf: Fecha:

Bola en Calle	G.E.R	Putts	Golpes	Par	Front Nine		Back Nine		G.E.R	Bola en Calle
					Par	Golpes	Putts	Par		
					1	10				
					2	11				
					3	12				
					4	13				
					5	14				
					6	15				
					7	16				
					8	17				
					9	18				
					Out	In				
Notas:					Total 18:					

**Hoyo 9 Par 4 - 344m. Hp 16**

Los tees de salida están situados en la parte derecha de un lago, los golpes efectuados por la parte derecha acortan mucho el tiro a Green.