

# CLUB DE GOLF FORO 2000



# 10

Par 4  
Hcp 3


- 427 m
- 420 m
- 391 m
- 358 m
- 325 m
- 303 m




## CUADERNO DE CAMPO GOLF SANTANDER

**Hoyo 10 Par: 4 358/303m. HDP: 3**

En la caída del driver hay una ría en diagonal que dificulta mucho la salida, si quieres pegar driver sólo tienes un mínimo espacio para botar por encima del bunker de la izquierda. Sino de nuevo hay que recurrir a la madera o el híbrido, con cuidado del bunker, el problema es que una vez has puesto el híbrido en la calle estas a 170m del principio del green y cuesta arriba, de nuevo un green alargado, muy rápido y protegido por dos bunkers muy profundos. Si la bandera esta pegada al bunker de la derecha hacer dos putts es un milagro.



Golf Santander

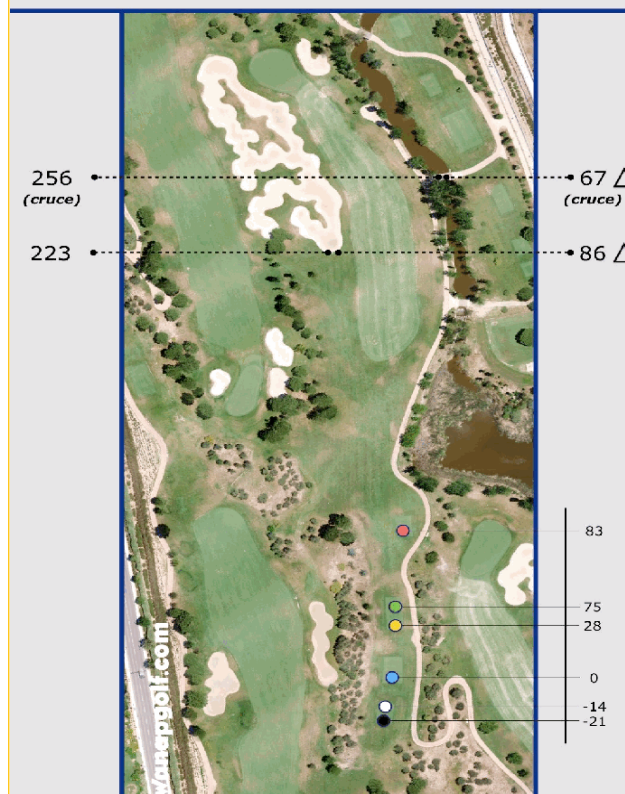


Golf Santander

9

Par 4  
Hcp 14

- 350 m
- 343 m
- 329 m
- 301 m
- 254 m
- 246 m



**Hoyo 1 Par: 5 465/372m. HDP: 8**

No es mal hoyo para empezar, muy pocas opciones de llegar a green de dos. Driver protegiéndose del bunker y el out de la derecha, segundo golpe a calle y puedes tirar un wedge a green. Green atravesado protegido por tres grandes bunkers y con dos plataformas, la bandera larga a la derecha es muy complicada.

**Hoyo 11 Par: 3 142/118m. HDP: 17**

Agua por la izquierda todo lo largo del hoyo. El green es muy grande con dos plataformas. H6-H8 dependiendo de la posición de bandera.

# 18 Par 5 Hcp 13

- 544 m
- 522 m
- 496 m
- 470 m
- 446 m
- 406 m



# 8 Par 4 Hcp 10

- 403 m
- 383 m
- 361 m
- 353 m
- 320 m
- 291 m



## Hoyo 2 Par: 4 365/322 m. HDP: 4

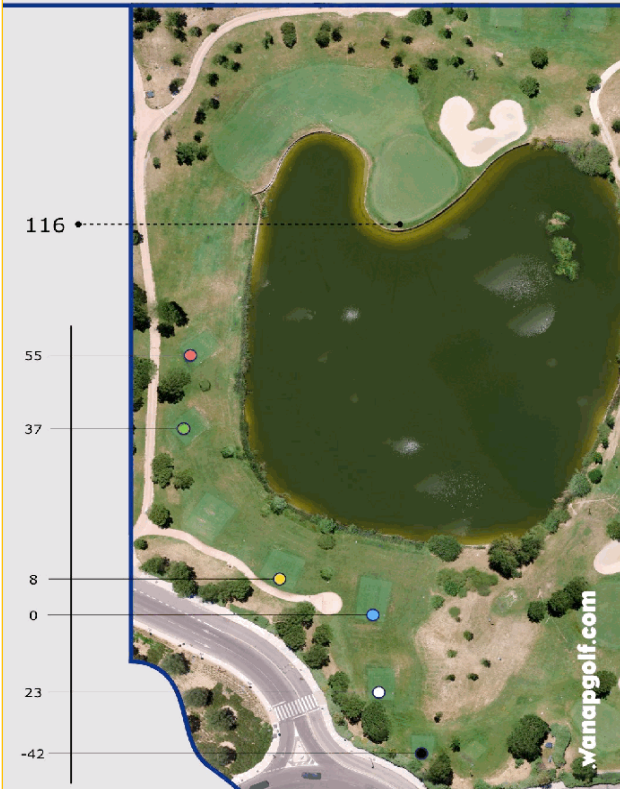
Esta calle invita a pegar, un buen driver te dejar a 150m, para tirar un hierro medio a un green muy largo y bien protegido por dos bunkers. A pesar del hp no es un hoyo especialmente difícil.

## Hoyo 12 Par: 5 512/466m. HDP: 1

Este hoyo es uno de los mas largos de España con 612m desde negras, pero lo difícil no es su distancia... Para empezar el driver tienes que sobrevolar el agua, si te cubres mucho y apuntas a los bunkers de las derecha te los comes, incluso si abres la bola te puedes ir out. Apunta un pelín delante de los bunkers de la derecha. El segundo golpe se estrecha bastante en la caída, coge palo porque tiene que avanzar para dejarte un golpe asequible. El green está en alto, muy protegido por un montón de bunkers pequeños por delante. Es un green estrecho y alargado aunque no especialmente difícil.

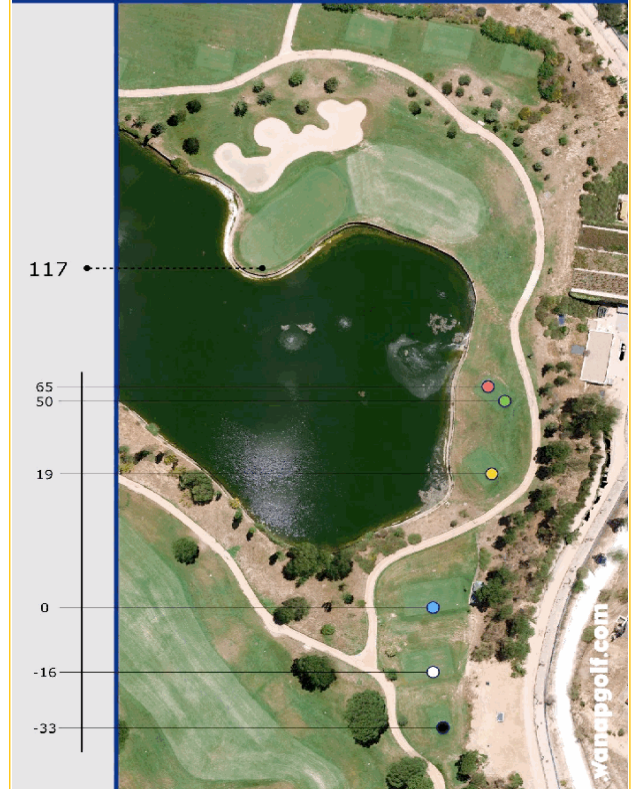
# 17 Par 3 Hcp 9

- 176 m
- 157 m
- 134 m
- 126 m
- 97 m
- 79 m



# 7 Par 3 Hcp 12

- 178 m
- 161 m
- 145 m
- 126 m
- 95 m
- 80 m



## Hoyo 3 Par: 3 155/123m. HDP: 18

Pese a ser el Hp 18 y el único Par 3 sin agua para mi es el par tres más difícil del campo, el green es muy largo y en función del viento lo mismo puedes estar tirando un h5 que un híbrido o madera 4. Green protegido por dos bunker y en doble plataforma.

## Hoyo 13 Par: 4 331/281m. HDP: 15

Es un hoyo corto pero la caída del driver esta muy bien defendida por dos bunkers inmensos a ambos lados. Si has pegado bien al driver estarás a 100m de green. El green esta rodeado por agua a la derecha y al fondo, no juega mucho salvo que tengas que pegar el segundo golpe desde bunker.

# 16

Par 4

Hcp 11

- 389 m
- 372 m
- 354 m
- 342 m
- 325 m
- 291 m



# 6

Par 4

Hcp 16

- 305 m
- 300 m
- 289 m
- 281 m
- 268 m
- 247 m



## Hoyo 4 Par: 4 366/258m. HDP: 2

El más complicado de la primera vuelta. Dogleg a izquierda protegido por un inmenso bunker por si te da por acortar, y tampoco te cubras mucho por la derecha porque además de hacerse eterno te encuentras un Out. Segundo golpe cuesta arriba a un green alargado y de nuevo bien protegido por árboles. Para rematar un green rapidísimo.

## Hoyo 14 Par: 4 337/305m. HDP: 7

Driver apoyándose en la derecha que recoge bastante y así te proteges del bunker inmenso de la izquierda. De segundo tiro puedes pegar un h8-Pw. Cuidado con la posición de bandera corta, entre los dos bunkers no debe haber más de 8m de distancia. Green también muy rápido.

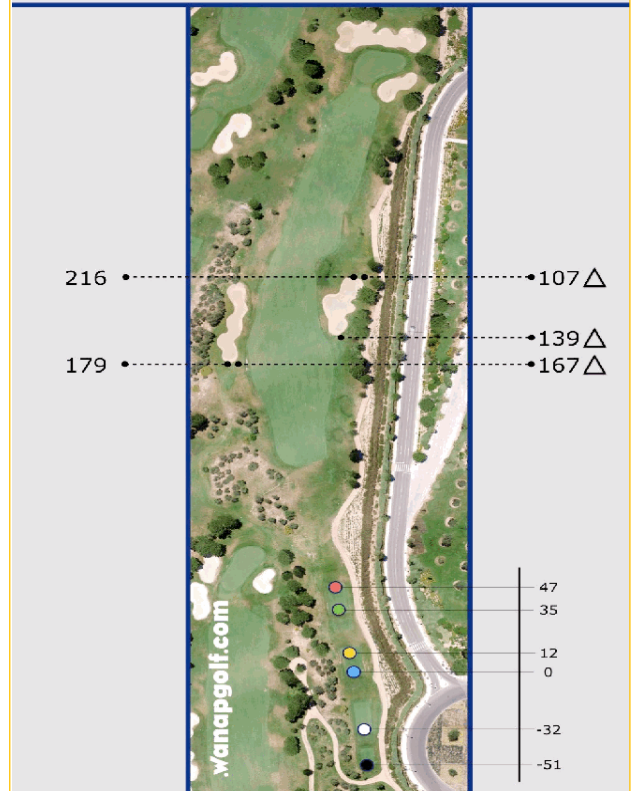
# 5 Par 5 Hcp 6

- 508 m
- 490 m
- 471 m
- 449 m
- 426 m
- 407 m



# 15 Par 4 Hcp 5

- 391 m
- 372 m
- 340 m
- 328 m
- 305 m
- 293 m



## Hoyo 15 Par: 4 328/293m. HDP: 5

Dogleg a la derecha protegido por un bunker. Si pegas bien al driver puedes volar el bunker pero ojo que si la sacas un poco por la izquierda te comes la calle. La otra opción es pegar un hierro largo o híbrido por la izquierda del bunker. Green muy grande en forma de riñon con muchas posiciones de bandera, la plataforma larga a la derecha es muy "divertida".

## Hoyo 5 Par: 5 449/407m. HDP: 6

Como la salida esta en alto tienes una mínima opción de llegar de dos. En el driver el bunker de la derecha lo pasas de vuelo, te tienes que preocupar de los de la izquierda. En el segundo golpe tu decides si te la juegas o no, el green esta en diagonal y bien protegido por bunkers a izquierda y derecha. Luego es cuestión con acertar con la plataforma de la bandera y ver si enchufas el putt.

# 4 Par 4 Hcp 2

- 420 m
- 408 m
- 392 m
- 366 m
- 347 m
- 258 m



# 14 Par 4 Hcp 7

- 425 m
- 394 m
- 369 m
- 337 m
- 330 m
- 305 m



## Hoyo 16 Par: 4 342/291m. HDP: 11

Otro dogleg a la derecha, pero aquí tienes que meter el driver entre los dos bunkers. No creo que se pueda volar el bunker de la derecha. Si estás en calle te queda un hierro corto cuesta arriba de nuevo a un green inmenso con muchas plataformas y bien protegido por bunkers. Si la bandera está detrás del bunker de la izquierda, olvídate de ella incluso si estás chipeando.

## Hoyo 6 Par: 4 281/247m. HDP: 16

Un híbrido o hierro largo para dejarte un wedge entero a bandera. No te fíes de la imagen visual sino de los metros de la tarjeta, el green es larguísimo y cruzado, y si la bandera está el fondo vas a necesitar mucho palo para sobrepasar el inmenso bunker que protege la parte izquierda de green. Con la bandera corta a la derecha el segundo tiro es más sencillo.

# 3 Par 3 Hcp 18

- 220 m
- 200 m
- 180 m
- 155 m
- 129 m
- 123 m

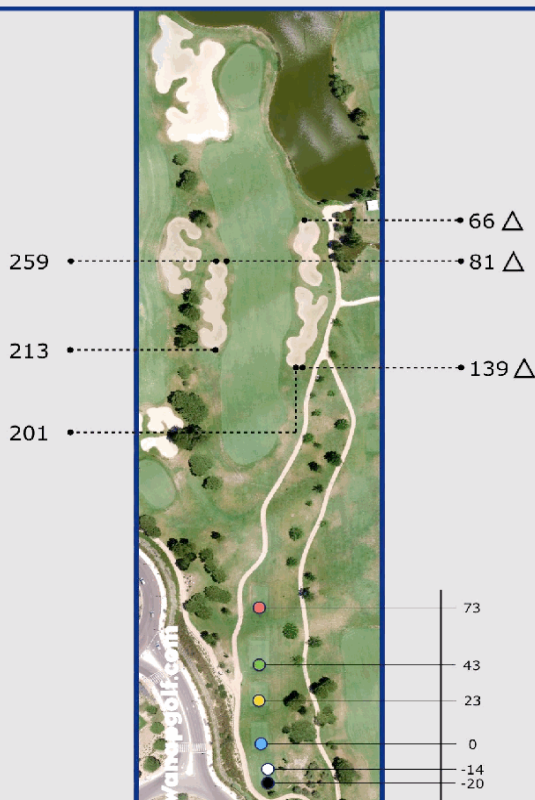


## Hoyo 17 Par: 3 126/79m. HDP: 9

Otro par tres defendido por agua frontal, aunque parezca una tontería casi es más difícil si la bandera esta larga, porque la plataforma del fondo es muy estrecha y muy rápida. Un h8-h9 debería ser suficiente.

# 13 Par 4 Hcp 15

- 374 m
- 368 m
- 354 m
- 331 m
- 311 m
- 281 m



## Hoyo 7 Par: 3 126/80m. HDP: 12

Clásico hoyo de foto con agua por delante y por detrás, el green te recibe cruzado y con la bandera a la izquierda apenas tienes 10m de terreno seco. Si la tiras al agua casi mejor que levantes bola, la zona de dropaje es imposible. Un h7-h8 deberían ser suficientes para que pudieses patear para birdie.

# 2 Par 4 Hcp 4

- 434 m
- 424 m
- 399 m
- 365 m
- 330 m
- 322 m



# 12 Par 5 Hcp 1

- 612 m
- 597 m
- 552 m
- 512 m
- 487 m
- 466 m



## Hoyo 18 Par: 5 470/406 m. HDP: 13

Si hay viento a favor con dos tortas excepcionales y un par de huevos se puede llegar, un par porque el green se encuentra protegido por la izquierda por un laguito. Lo normal es jugar un driver apoyado en la derecha de calle, de nuevo a ambos lados de calle tienes bunkers a los que se llega, luego un hierro medio-largo, para dejarte un wedge a green. Desde 80m el agua molesta pero más visualmente que realmente. El green es larguísimo y hay que dejarla a una distancia razonable para no tripatear.

## Hoyo 8 Par: 4 353/291m. HDP: 10

Ligero dogleg a la derecha, por la izquierda te encuentras enseguida con una zona de rough alto y por la derecha una zona de bunkers muy profundos. Si la has metido en calle tendrás un hierro corto a otro green muy rápido y movido y protegido por la parte derecha por otro bunker profundísimo.


# 1 Par 5 Hcp 8

- 513 m
- 500 m
- 475 m
- 465 m
- 437 m
- 372 m



# 11 Par 3 Hcp 17

- 187 m
- 167 m
- 157 m
- 142 m
- 142 m
- 133 m
- 118 m



## GolfScore Campo de Golf:

Fecha:

Bola en Calle	G.E.R	Putts	Golpes	Par	Front Nine	Back Nine	Par	Golpes	Putts	G.E.R	Bola en Calle
					1	10					
					2	11					
					3	12					
					4	13					
					5	14					
					6	15					
					7	16					
					8	17					
					9	18					
					Out	In					
Notas:					Total 18:						

## Hoyo 9 Par: 4 301/246m. HDP: 14

Este hoyo engaña bastante, la calle está muy bien protegida, el green también y es estrecho y muy rápido, además hay una posición de bandera larga a la derecha absolutamente criminal. Hace un dogleg a la izquierda con toda la parte izquierda protegida por un mar de bunkers y la derecha por una ría. Si no hay viento en contra lo mejor es pegar una maderita o híbrido para que no te entre en juego la ría y poder olvidarte también de los bunkers.